

ТРОС ЗАМКА КРЫШКИ ТОПЛИВНОГО БАКА

761AE-01

ЗАМЕНА

УКАЗАНИЕ:

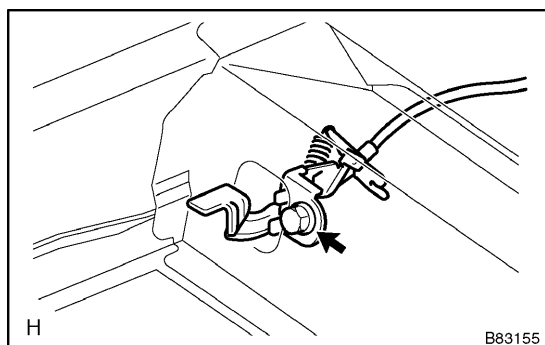
- Установка выполняется в обратной разборке последовательности. При этом описываются лишь дополнительные моменты, имеющие важное значение при установке.
- Если для болта не указан момент затяжки, см. таблицу стандартных моментов затяжки для болтов (см. стр. 03-2).

1. СНЯТЬ РЫЧАГ ОТПИРАНИЯ ЗАМКА КРЫШКИ ТОПЛИВНОГО БАКА

- Для левостороннего рулевого управления:
Снять переднее левое сиденье (см. стр. 72-2).
- Для левостороннего рулевого управления:
Снять накладку порога левой двери (см. стр. 72-2).
- Для левостороннего рулевого управления:
Вывернуть нижний болт крепления левого ремня безопасности (см. стр. 61-9).
- Для левостороннего рулевого управления:
Снять нижнюю облицовку средней левой стойки (см. стр. 76-31).
- Для правостороннего рулевого управления:
Снять переднее правое сиденье (см. стр. 72-2).
- Для правостороннего рулевого управления:
Снять переднее правое сиденье (см. стр. 72-2).
- Для правостороннего рулевого управления:
Вывернуть нижний болт крепления правого ремня безопасности (см. стр. 61-9).
- Для правостороннего рулевого управления:
Снять нижнюю облицовку средней правой стойки (см. стр. 76-31).
- Снять напольный коврик.

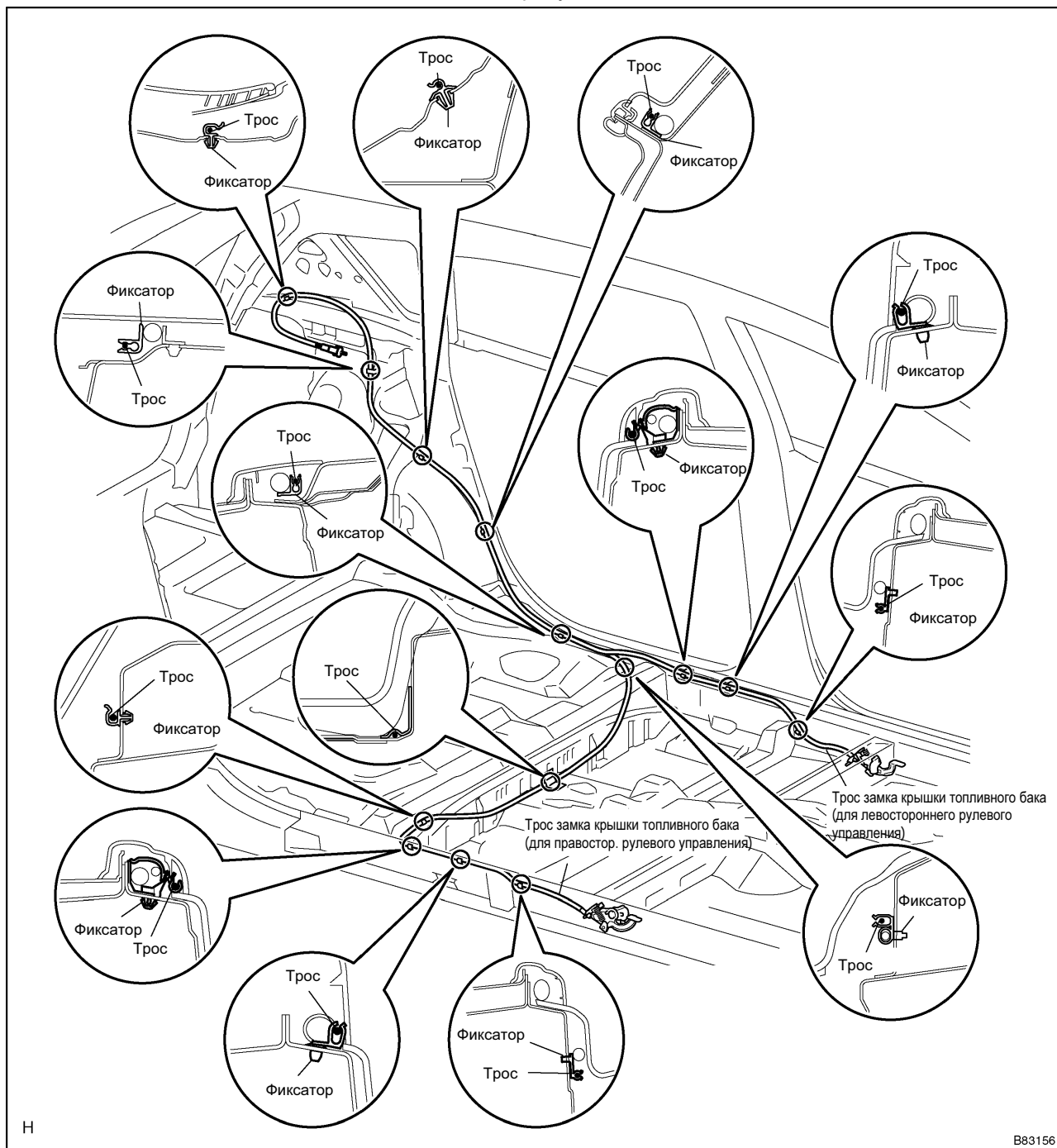
УКАЗАНИЕ:

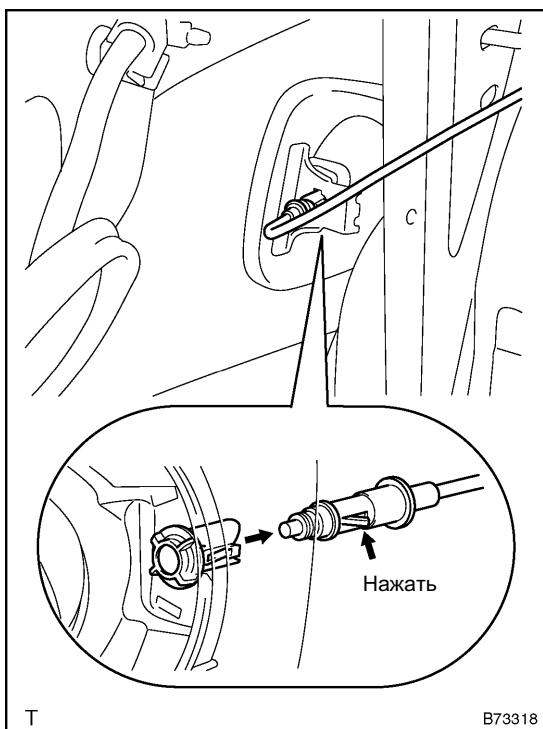
Полностью снимать коврик не требуется. Его следует частично откинуть, чтобы в пунктах (j)-(k) можно было снять рычаг.



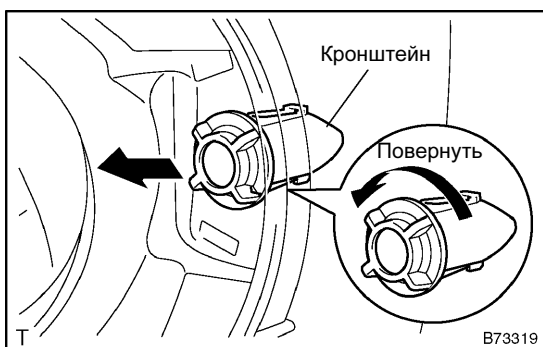
- Вывернуть болт.
- Отсоединить трос и снять рычаг.

(а) Извлечь трос из фиксаторов, как показано на рисунке.



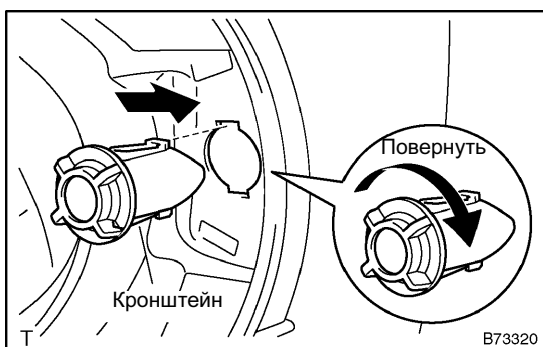


- (b) Нажать и отсоединить фиксатор, затем отсоединить трос.



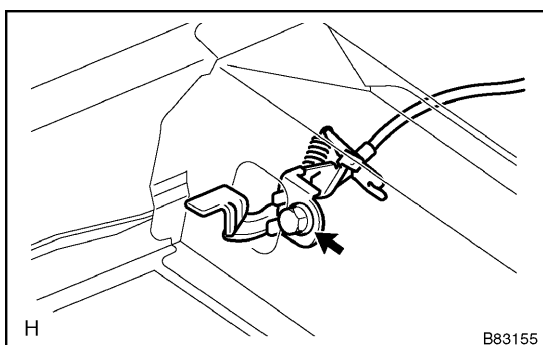
3. СНЯТЬ КРОНШТЕЙН ЗАМКА КРЫШКИ ТОПЛИВНОГО БАКА

- (a) Повернуть кронштейн замка против часовой стрелки и извлечь кронштейн, как показано на рисунке.



4. УСТАНОВИТЬ КРОНШТЕЙН ЗАМКА КРЫШКИ ТОПЛИВНОГО БАКА

- (a) Установить кронштейн замка и повернуть по часовой стрелке, как показано на рисунке.



5. УСТАНОВИТЬ РЫЧАГ ОТПИРАНИЯ ЗАМКА КРЫШКИ ТОПЛИВНОГО БАКА

- (a) Установить рычаг и закрепить болтом.

Момент затяжки:

5,5 Н·м (56 кгс·см, 49 дюйм-фунтов)